

TRIND®



SOINS PROFESSIONNELS POUR ONGLES

Chez TRIND, nous sommes passionnés par les beaux ongles. C'est pourquoi nous sommes devenus, en 30 ans, des experts mondiaux reconnus du soin des ongles et vous proposons une gamme de produits soigneusement élaborés qui permettent de découvrir la vraie beauté des ongles.

Du soin de l'ongle naturel aux couleurs variées qui suivent les humeurs et les tendances, Trind prend soin des ongles et permet de les garder en bonne santé, forts et beaux.

TRIND dévoile la vraie beauté des ongles

LES SOINSTRIND

Les cuticules

Le Cuticle Remover

Repousser les cuticules envahissantes :

Les cuticules envahissantes freinent la pousse des ongles et sont inesthétiques.

Les couper ou pire, les ronger, peut entraîner des infections et des dommages de la matrice de l'ongle située juste en dessous.

L'huile émoulliente permet de les repousser en douceur. L'étui contient 2 petits bâtonnets de bois de haute qualité permettant de repousser les cuticules. Rincer le produit en fin d'opération.



La Crème hydratante cuticules

Nourrir et repousser les cuticules à sec

Un 2 en 1 très pratique : permet de nourrir et de repousser en douceur les cuticules.

Soin sans rinçage



Le Soft cuticule Pen


Nourrir les cuticules sèches

Un petit stylo ingénieux, muni de 3 embouts de recharge dans sa base.

Spécial cuticules très sèches, les embouts sont imprégnés d'huiles d'avocat et d'amande et de vitamines A, C et E.

Idéal pour éviter le déchirement des cuticules.

Soin sans rinçage



Le Cuticule Balsam

Hydrate les cuticules, favorise la pousse des ongles

Formule sans huile avec liposomes, permettant une pénétration rapide et l'apport d'actifs en profondeur.

Répare les cuticules endommagées, apaise et prévient le déchirement.

Soin sans rinçage



LES SOINS TRIND

Les ongles

La routine TRIND est constituée de 2 soins complémentaires permettant un résultat optimal :


Un sérum actif sans huile aux liposomes et un vernis traitant



Poser une fine couche de sérum traitant, laisser pénétrer naturellement, parfaire, si nécessaire, par un petit massage en rotation. Ne pas rincer.

Poser immédiatement une couche de vernis traitant pour enfermer les actifs du sérum dans l'ongle.

A réaliser tous les jours pendant 15 jours pour le traitement intensif, puis 1 à 2 fois par semaine en entretien



LES SOINS TRIND

Les ongles

Le Sérums Nail Balsam

Hydrate, protège du dédoublement, de la casse et de la fissuration

Formule sans huile avec liposomes, permettant une pénétration rapide et l'apport d'actifs en profondeur. Poser une fine couche et laisser pénétrer dans l'ongle.

Parfaire par un petit massage en rotation vers les cuticules, si nécessaire.

Soin sans rinçage



Le Sérums Keratin Nail Restorer

Répare les ongles abîmés (faux ongles, maladies, vieillissement) - A la kératine hydrolysée

Formule sans huile avec liposomes, permettant une pénétration rapide et l'apport d'actifs en profondeur. Poser une fine couche et laisser pénétrer dans l'ongle.

Parfaire par un petit massage en rotation vers les cuticules, si nécessaire.

Soin sans rinçage



Le Nail Repair


Solidifie et durcit les ongles

Le Nail Repair Trind contient un actif original, capable de relier les protéines de kératine de l'ongle pour le rendre solide et résistant à la casse et au dédoublement.

Poser une couche chaque jour et la retirer chaque soir, en traitement. Chaque nouvelle pose relie davantage de fibres de kératine et renforce progressivement l'ongle.

Entretenir régulièrement par une pose à deux poses par semaine, selon la qualité de l'ongle.

Non desséchant - Une seule couche suffit

 Prolonger la tenue avec une fine couche de Top Coat




Existe en naturel, matt, amer et couleurs

Le Keratin Nail Protector

Renforce et protège les ongles abîmés-

Aide à fixer la kératine du sérum Keratin Restorer dans les ongles

Appliquer une couche juste après la pose de Keratin Nail Restorer pour fixer la kératine dans l'ongle et le protéger des chocs et agressions.

 Prolonger la tenue avec une fine couche de Top Coat



LES SOINSTRIND

Les indispensables

La lime polissoir

Lisse et hydrate les ongles

3 actions en 1 : Lisse les ongles, enlève les fines crêtes et les imperfections, active l'hydratation naturelle.

Une utilisation par mois maximum



La lime carton Flexi file

Bi face mains/pieds

Haute qualité et durabilité.



La lime verre

Bi face mains/pieds

Avec étui de protection

Haute qualité et durabilité.



Le dissolvant doux

Sans acétone



La Crème Mains Vitaminée

Aux duo liposomes

Vitamine A, C, E et huile d'amande.



LA BEAUTE TRIND

Les couleurs TRIND,

Enrichies en silicium et en actifs fortifiants, elles prolongent les soins et aident à maintenir les ongles en bonne santé.

« 7 free », Peel off

Une belle collection permanente et 6 couleurs tendance 2 fois par an.



LA BEAUTE TRIND

Les finisseurs

Le base Coat au silicium

Base fortifiante

Protège et évite la migration des couleurs dans l'ongle

💡 Tous les vernis traitants TRIND peuvent aussi être utilisés comme base de couleur.



Le top Coat

Fixe les vernis couleurs et accélère le séchage

Prolonge la tenue des vernis, donne un bel éclat à la couleur.

💡 Prolonge la tenue des vernis traitants



Le Brightener-Top Coat Brillant

Fixe et intensifie les vernis couleurs

Masque les petites décolorations sur ongle naturel

💡 Prolonge la tenue des vernis traitants



Le quick Dry

Accélère le séchage



Le Diluant

Pour diluer les vernis trop secs

