



Podowell

Un grand pas pour votre bien-être



Gamme
Médicale



Gamme
Active



Gamme
Confort

CATALOGUE
PROFESSIONNEL
2021 / 2022

Automne - Hiver

Depuis 1930, nous concevons et développons, en Dordogne, une gamme complète de chaussures thérapeutiques et de confort pour les pieds sensibles, douloureux ou opérés. Partenaire du projet national ADOCS (Amélioration De l'Offre Chaussures pour Seniors), nous travaillons constamment en collaboration avec des professionnels de l'orthopédie afin d'être plus proches des attentes et des nouveaux besoins de nos clients.

En contact permanent avec notre réseau de distribution de 5000 pharmacies et magasins médicaux, nous élaborons nos produits à partir des besoins et remarques des utilisateurs. Forts d'une équipe de plus de 100 personnes, nous avons acquis un savoir-faire reconnu et sommes devenus au fil de l'expérience et des innovations, le spécialiste français du chaussant confortable. Depuis notre bureau Recherche et Développement, nos spécialistes ont le souci constant de proposer des produits techniques irréprochables qui garantissent un bien-être exceptionnel. Nos créations allient esthétique et fonctionnalité. Elles sont un recours précieux pour les pieds douloureux et pour de nombreuses pathologies plantaires.

Notre objectif : soulager vos pieds pour permettre une mobilité au quotidien.

Aujourd'hui, Podowell distribue ses produits dans plus de 30 pays (du Canada au Japon, de la Finlande aux Emirats Arabes Unis), signe que notre expertise est reconnue par les professionnels de la santé sur le plan international.

3 GAMMES SONT PROPOSÉES :



Gamme Médicale

La gamme Médicale : cette gamme regroupe l'ensemble de nos chaussures thérapeutiques à usage temporaire (CHUT) et à usage prolongé (CHUP) qui sont des dispositifs médicaux. Chacun des modèles de la gamme Médicale fait l'objet d'une étude spécifique, d'une forme adaptée et d'un choix exigeant des matières premières techniques qui le composent pour répondre spécifiquement aux pathologies du pied.

Gamme Active

La gamme Active : pour vous permettre de pratiquer une activité physique régulière, ces chaussures à la fois esthétiques et techniques vous offrent un chaussant particulièrement généreux et un confort incomparable. Comme les chaussures de sport, elles se caractérisent par leur amorti et leur maintien.



Gamme Confort

La gamme Confort : cette gamme spécialement conçue pour les pieds sensibles a été imaginée à partir des résultats de l'étude A.D.O.C.S (Amélioration De l'Offre Chaussures pour Seniors). Elle se veut respectueuse de l'évolution morphologique du pied et offre une vision moderne et colorée du confort.

PROVENANCE GARANTIE

Parce que nous développons et produisons la majorité des produits Podowell depuis notre site industriel situé à Thiviers (24), nous garantissons leur origine. Cette proximité entre le lieu de développement, de production et de vente de nos produits est un atout majeur en termes de réactivité et de cohérence de l'offre.

Certaines technologies ne sont cependant pas disponibles en France (injection multi-densité d'EVA, tressage numérique). Dans ce cas nous préférons sélectionner des partenaires selon un cahier des charges strict, basé sur nos propres exigences tout en pratiquant des contrôles qualité rigoureux. Ainsi, Podowell propose aujourd'hui des matières et technologies innovantes sur un large choix de produits parfaitement adaptés à une multitude de pathologies.

3 volumes chaussants

Ils tiennent compte à la fois de la largeur de la semelle et du volume du pied.



Normal :

un volume chaussant standard et confortable



Large :

plus de volume pour préserver des pieds fragiles, douloureux, gonflés ou déformés



Extra large :

le maximum de place pour loger un pied très gonflé, diabétique ou récemment opéré

LÉGENDE DES PICTOGRAMMES



Lavable en machine à 30°C maximum



Lavable à la main à 30°C maximum



Semelle intérieure amovible pouvant être retirée et remplacée par une semelle sur mesure



Semelle et intercalaire amovibles permettant d'ajuster la chaussure au volume du pied



Mousse à mémoire de forme qui réduit les douleurs plantaires (épines, atrophie du capiton, ...)



Traitement SANITIZED® qui limite le développement des bactéries et des odeurs même après lavage



Matière extensible sur les zones sensibles liées à votre pathologie



Bride réglable pour un ajustement parfait



Doublure laine naturellement chaude et antibactérienne



Semelle intérieure en cuir pour plus de confort au contact du pied



Cuir doublé ON STEAM® utilisé dans la construction de la chaussure pour un produit souple, durable et anti-humidité.



Conception et matériaux spécifiquement étudiés pour freiner la pénétration de l'eau dans la chaussure.

DISPOSITIFS MÉDICAUX DE CLASSE 1 CE
susceptibles d'être pris en charge par la Sécurité sociale (voir page 6)

PRODUITS RECOMMANDÉS EN FONCTION DES PATHOLOGIES

Hallux valgus



Quintus varus



Pied diabétique



Orteils en griffe ou en marteau



Post opératoire



Retour à la marche



Fasciite plantaire



Névrome de morton



Oedèmes



Métatarsalgie



MODÈLES PRIS EN CHARGE PAR LA SÉCURITÉ SOCIALE

Tous les modèles de la **Gamme Médicale** sont des chaussures thérapeutiques de série - **CHUT et CHUP** - et répondent aux spécifications de l'arrêté du 24 juillet 2018.

Une chaussure thérapeutique de série est un **dispositif médical** au sens de l'article 5211-1 du CSP. C'est un produit de santé réglementé qui porte au titre de cette réglementation le marquage CE.

Elle peut être prise en charge par la Sécurité sociale, à condition d'être :

- **prescrite par un médecin généraliste ou spécialiste** sur une ordonnance à part, avec uniquement la mention de la chaussure concernée et indépendante de toute autre prescription de médicament ou d'autres appareils
- **délivrée par un professionnel habilité**, en pharmacie ou magasin de matériel médical.

Cette chaussure thérapeutique de série est destinée à **toute personne présentant des anomalies constatées au niveau du pied** nécessitant un chaussant particulier, un maintien ou une correction que ne peut offrir une chaussure ordinaire.

Une chaussure thérapeutique de série à usage temporaire (CHUT) pour augmentation du volume de l'avant-pied est indiquée en cas d'inflammation ou d'œdème avec trouble trophique ou risque de trouble trophique.

Une chaussure thérapeutique de série à usage prolongé (CHUP) est indiquée en cas de pathologies neuromusculaires, d'atteintes du pied liées à des pathologies neurologiques, vasculaires, métaboliques ou orthopédiques.

GAMME CHUP POUR PIED DIABÉTIQUE

Podowell a développé une gamme de Chaussures thérapeutiques de série à Usage Prolongé (**CHUP**) adaptée au pied diabétique de **grade 1** (neuropathie sensitive isolée) ou **grade 2** (neuropathie sensitive associée à une artérite ou des déformations du pied).

Tous les modèles de cette gamme disposent ainsi d'un **volume chaussant adapté** et répondent à un cahier des charges précis pour apporter un **confort maximal et une protection efficace** du pied diabétique.

Les CHUP pour pied diabétique Podowell présentent notamment les caractéristiques suivantes :

- **elles protègent les pieds vis-à-vis des éléments extérieurs**
- **limitent les frottements et les zones de surpression**
- **évacuent l'humidité**

CONFORT INTÉRIEUR

Bord souple pour éviter gênes et blessures

Limitation des pressions par un rembourrage supplémentaire du col de la chaussure et de la languette

Doublure ON STEAM :

- 100% respirant
- effet thermorégulateur
- anti-microbien et anti-bactérien
- hypoallergénique



Semelle intérieure amovible pouvant être remplacée par une semelle technique ou sur-mesure

Première de montage **semi-rigide** pour limiter toute flexion excessive

Meilleure répartition des pressions grâce à la doublure intégrale sur mousse haute densité.
Pas de couture au contact du pied pour éviter les blessures



PROTECTION ET MAINTIEN

Maintien durable et confortable du talon par un contrefort extérieur thermoformé et résistant

Adaptation à la morphologie du pied par un serrage adaptable et un cuir souple



Répartition optimale du poids du corps grâce à une hauteur au talon de 15 mm

Stabilité grâce à une **semelle antidérapante**



Semelle antidérapante et non bloquante :
2 pastilles antidérapantes sur les zones d'appui.
Le contour permet de ne pas freiner le pied lors du contact au sol.



CHUP VANDA_D

Couleur **Bronze, Marine, Noir**
Pointures **du 35 au 42**
Code CHUP **2132987**
Semelle amovible : **PODOMED**



LACET + ZIP



Cuir hydrofuge :
freine la pénétration de l'eau

CHUP VELINA_D

Couleur **Noir**
Pointures **du 35 au 42**
Code CHUP **2155652**
Semelle amovible : **PODOMED**



CHUP VENEZIA_D


Couleur **Marine, Bordeaux**
Pointures **du 35 au 42**
Code CHUP **2124120**
Semelle amovible : **PODOMED**



EXTRA C F

Couleur **Marron**
Pointures **du 35 au 42**

Couche de mousse
latex avec charbon actif
qui amortit les chocs
tout en absorbant
l'humidité



Revêtement
ON STEAM® pour
absorber l'humidité et
laisser le pied respirer

Couche en Poron®
slow memory qui permet un
grand confort grâce à une parfaite
répartition des pressions

Avant-pied en textile
extensible déperlant



Semelle compensée
stable et légère
hauteur au talon 25 mm

CHUT SIBYLE NOUVEAU

Couleur **Noir**

Pointures **du 35 au 42**

Code CHUT **7120121**

Semelle amovible : **PODOLINE**

Intercalaire : **EVA**



Col matelassé
pour un maintien
confortable
de la cheville



Avant-pied en
cuir stretch
s'adapte à la
morphologie du
pied

CHUT SOLANE NOUVEAU

Couleur **Marron, Noir**

Pointures **du 35 au 42**

Code CHUT **7120121**

Semelle amovible : **PODOLINE**

Intercalaire : **EVA**



CHUT SACHA

Couleur **Noir**
Pointures **du 35 au 42**
Code CHUT **7120121**
Semelle amovible : **PODOLINE**
Intercalaire : **EVA**



2 fermetures à glissière
laissant une grande ouverture pour faciliter l'enfilage

Assemblage «soudé»
réduit la pénétration de l'eau



Dessus en matière extensible

CHUT SIERRA

Couleur **Marine, Marron**
Pointures **du 35 au 42**
Code CHUT **7120121**
Semelle amovible : **PODOLINE**
Intercalaire : **EVA**



Nouvelle semelle antidérapante WetGrip® :

- design étudié pour évacuer l'eau entre le sol et la semelle
- matériaux bi-densité : résistant, agrippant et léger
- forme et cambrure conçues pour assurer confort et stabilité



Intercalaire amovible

- permet d'ajuster le volume de la chaussure à celui du pied
- offre plus d'espace pour loger des semelles orthopédiques, même très épaisses

**CHUT SOLANGE** NOUVEAU COLORISCouleur **Bordeaux** , **Gris**Pointures **du 35 au 42**Code CHUT **7120121**Semelle amovible : **PODOLINE****CHUT SOLEDAD**Couleur **Bronze**, **Noir**Pointures **du 36 au 42**Code CHUT **7120121**Semelle amovible : **PODOSTYL**



CHUT MARJORIE **NOUVEAU COLORIS**

Couleur : **Bordeaux, Noir**

Pointures **du 36 au 42**

Code CHUT **7120121**

Semelle amovible : **PODOMED**



CHUT STELLAIRE

Couleur **Bronze, Noir**

Pointures **du 35 au 42**

Code CHUT **7120121**

Semelle amovible : **PODOSTYL**





Avant-pied en textile extensible déperlant



CHUT SIANA

Couleur **Noir**

Pointures **du 35 au 42**

Code CHUT **7120121**

Semelle amovible : **PODOLINE**

Intercalaire : **EVA**



CHUT SIBEL **NOUVEAU COLORIS**

Couleur **Argent, Or, Bronze**

Pointures **du 35 au 42**

Code CHUT **7120121**

Semelle amovible : **PODOLINE**

Intercalaire : **EVA**



Nouvelle semelle antidérapante WetGrip® :

- design étudié pour évacuer l'eau entre le sol et la semelle
- matériaux bi-densité : résistant, agrippant et léger
- forme et cambrure conçues pour assurer confort et stabilité



Intercalaire amovible

- permet d'ajuster le volume de la chaussure à celui du pied
- offre plus d'espace pour loger des semelles orthopédiques, même très épaisses

CHUT SIMONA

Couleur **Taupe, Marine, Bordeaux**

Pointures **du 35 au 42**

Code CHUT **7120121**

Semelle amovible : **PODOSTYL**



CHUT SIMONA PRESTIGE

Couleur **Noir**

Pointures **du 35 au 42**

Code CHUT **7120121**

Semelle amovible : **PODOLINE**



CHUT STRONG

Couleur **Noir**

Pointures **du 36 au 42**

Code CHUT **7120121**

Semelle amovible : **PODOSTYL**



CHUT STIMULI

Couleur **Noir**

Pointures **du 36 au 42**

Code CHUT **7120121**

Semelle amovible : **PODOSTYL**





CHUT STELLA NOUVEAU

Couleur **Marine, Noir**
 Pointures **du 35 au 42**
 Code CHUT **7120121**
 Semelle amovible : **PODOLINE**
 Intercalaire : **EVA**



Intercalaire amovible

- permet d'ajuster le volume de la chaussure à celui du pied
- offre plus d'espace pour loger des semelles orthopédiques, même très épaisses

Bride longue élastiquée et découpable adaptée en cas d'oedème



CHUT SERENA

Couleur **Noir**
 Pointures **du 35 au 42**
 Code CHUT **7120121**
 Semelle amovible : **PODOSTYL**



CHUT SOPHIE PRESTIGE NOUVEAU COLORIS

Couleur **Bordeaux, Noir**
 Pointures **du 35 au 42**
 Code CHUT **7120121**
 Semelle amovible : **PODOLINE**



Large bande
auto-agrippante
facile à saisir et à ajuster



Dessus extensible
s'adapte aux déformations du pied
sans contrainte

CHUT VALERIE NOUVEAU COLORIS

Couleur **Gris, Noir**

Pointures **du 35 au 42**

Code CHUT **7120121**

Semelle amovible : **PODOMED**



CHUT VIRGINIE

Couleur **Marine, Noir**

Pointures **du 35 au 42**

Code CHUT **7120121**

Semelle amovible : **PODOMED**



CHUT VIENNE

Couleur **Noir**

Pointures **du 35 au 42**

Code CHUT **7120121**

Semelle amovible : **PODOMED**



Soufflet en cuir
extensible
adapté en cas
d'œdème



TISSU ON TEX®



La membrane ON TEX® :
Bénéficiez de toute la souplesse d'une
chaussure textile même en hiver grâce
à la membrane ON TEX®

CHUT VICTORIA

Couleur **Rouge, Gris**

Pointures **du 35 au 42**

Code CHUT **7120121**

Semelle amovible : **PODOMED**



MODÈLES AVEC SEMELLE ET INTERCALAIRE AMOVIBLE



Double fermeture
à glissière



Col
matelassé



Dessus extensible
s'adapte aux déformations du
pied sans contrainte

Semelle légère
et antidérapante

CHUT STEFY NOUVEAU

Couleur **Marron**

Pointures **du 35 au 42**

Code CHUT **7120121**

Semelle amovible : **PODOLINE**

Intercalaire : **EVA**



CHUT SHARONA NOUVEAU

Couleur **Noir**

Pointures **du 35 au 42**

Code CHUT **7120121**

Semelle amovible : **PODOLINE**

Intercalaire : **EVA**



LACET + ZIP



LACET + ZIP

CHUT SANDY NOUVEAU

Couleur **Noir**

Pointures **du 35 au 42**

Code CHUT **7120121**

Semelle amovible : **PODOLINE**

Intercalaire : **EVA**



Doublure intégrale de l'avant-pied
évite toute couture gênant
en contact avec le pied

Modèle entièrement lavable



Avant-pied extensible et sans couture



CHUT PSYLVIA NOUVEAU COLORIS

Couleur **Marine, Noir**

Pointures **du 35 au 42**

Code CHUT **7120121**

Semelle amovible : **PODOFIRST**



Semelle légère

CHUT MANILLE

Couleur **Shiny-black, Gris**

Pointures **du 36 au 42**

Code CHUT **7120121**

Semelle amovible : **PODOMED**



Avant-pied extensible et sans couture



Arrière montant pour un bon maintien de la cheville



CHUT MACUMBA NOUVEAU COLORIS

Couleur **Gris, Suede-Black, Noir**

Pointures **du 36 au 42**

Code CHUT **7120121**

Semelle amovible : **PODOMED**



Col matelassé
pour un maintien confortable
de la cheville

Cou-de-pied dégagé et élastiqué
facile à chausser même
en cas d'œdème

Plateau extensible



CHUT MARION NOUVEAU COLORIS

Couleur **Bordeaux, Marine, Noir**
Pointures **du 36 au 42**
Code CHUT **7120121**
Semelle amovible : **PODOMED**



CHUT MAELISS NOUVEAU COLORIS

Couleur **Gris, Bordeaux, Marine,**
Pointures **du 36 au 42**
Code CHUT **7120121**
Semelle amovible : **PODOMED**



CHUT MAGIK

Couleur : **Marine, Noir**
Pointures **du 36 au 42**
Code CHUT **7120121**
Semelle amovible : **PODOMED**





CHUT MALOU

Couleur **Gris, Marine**

Pointures **du 36 au 42**

Code CHUT **7120121**

Semelle amovible : **PODOMED**



CHUT MADONA

Couleur **Noir**

Pointures **du 36 au 42**

Code CHUT **7120121**

Semelle amovible : **PODOMED**



Grande ouverture de
l'avant-pied



Une semelle intérieure amovible
avec mousse à mémoire de forme
garantissant un confort optimal


CHUT VADIM

Couleur **Noir**

Pointures **du 36 au 42**

Code chut **7120121**





Avant-pied
entièrement
extensible
matériau étirable
à 200%

CHUT PSYCHÉ

Couleur **Noir**
Pointures **du 35 au 42**
Code CHUT **7120121**
Semelle amovible : **PODOFIRST**



CHUT ALPES

Couleur **Marron, Noir**
Pointures **du 36 au 48**
Code CHUT **7120121**
Semelle amovible : **PODOMED**



CHUT ALIX

Couleur **Noir**
Pointures **du 36 au 48**
Code CHUT **7120121**
Semelle amovible : **PODOMED**



MODÈLES CONSEILLÉS POUR DIABÉTIQUES



CHUT AQUITAINE

Couleur **Noir**
Pointures **du 36 au 48**
Code CHUT **7120121**
Semelle amovible : **PODOMED**



CHUT ANATOLE

Couleur **Noir**
Pointures **du 36 au 46**
Code CHUT **7120121**
Semelle amovible : **PODOMED**



Brides longues adaptées en cas d'œdème



2 parties extensibles sur la zone de l'hallux valgus



Semelle intérieure amovible

CHUT GEMA

Couleur **Noir**

Pointures **du 35 au 42**

Code CHUT **7120121**

Semelle amovible : **PODOGAB_2**



Semelle intérieure amovible en mousse à mémoire de forme



CHUT ALFRED

Couleur **Noir**

Pointures **du 36 au 46**

Code CHUT **7120121**

Semelle amovible : **PODOWASH**



CHUT AWELL

Couleur **Beige, Marron**

Pointures **du 36 au 46**

Code CHUT **7120121**

Semelle amovible : **PODERGO**



CHUT ALBAN

Couleur **Marine, Noir**

Pointures **du 36 au 46**

Code CHUT **7120121**

Semelle amovible : **PODERGO**





Avant-pied souple
et sans couture

CHUT ANTOINE NOUVEAU COLORIS

Couleur **Marine, Gris, Noir**
Pointures **du 36 au 46**
Code CHUT **7120121**
Semelle amovible : **PODOMED**



CHUT ARNAUD

Couleur **Gris, Noir**
Pointures **du 36 au 46**
Code CHUT **7120121**
Semelle amovible : **PODOMED**



Arrière montant
pour un bon maintien de
la cheville



CHUT ARMAND NOUVEAU

Couleur **Marine, Noir**
Pointures **du 36 au 46**
Code CHUT **7120121**
Semelle amovible : **PODOMED**



Tirette
pour faciliter le
chaussage



Ouverture totale
par le dessus

CHUT ADRIEN

Couleur **Noir**
Pointures **du 36 au 46**
Code CHUT **7120121**
Semelle amovible : **PODOMED**



Contrefort avec antiglissoir
pour un maintien optimal
du talon

Doublure éponge
aussi confortable avec des
chaussettes que pieds nus



CHUT AMIRAL

Couleur **Bleu-jean, Rouge, Gris, Noir**

Pointures **du 36 au 46**

Code CHUT **7120121**

Semelle amovible : **PODOMED**



CHUT DONUTS

Couleur **Bleu-jean, Rouge, Gris, Noir**

Pointures **du 36 au 46**

Code CHUT **7120121**

Semelle amovible : **PODOMED**



Intérieur
100% laine



CHUT ANIÈRE

Couleur **Anthracite, Bordeaux**

Pointures **du 36 au 46**

Code CHUT **7120121**

Semelle amovible : **PODOMED**



CHUT DANIELA

Couleur **Gris**

Pointures **du 36 au 43**

Code CHUT **7120121**

Semelle amovible : **PODOMED**





CHUT ATHOS

Couleur **Bordeaux** - Pointures **du 36 au 44**
 Couleur **Marine, Noir** - Pointures **du 36 au 48**
 Code CHUT **7120121**
 Semelle amovible : **PODOMED**



CHUT ANITÉ

Couleur **Marine**
 Pointures **du 36 au 48**
 Code CHUT **7120121**
 Semelle amovible : **PODOMED**



Avant-pied
entièrement extensible

CHUT ALADIN

Couleur **Noir**
 Pointures **du 36 au 48**
 Code CHUT **7120121**
 Semelle amovible : **PODOMED**



Ouverture totale
du dessus et de l'arrière
de la chaussure

CHUT ALTITUDE

Couleur **Noir**
 Pointures **du 36 au 48**
 Code CHUT **7120121**
 Semelle amovible : **PODOMED**



CHUT PODOSOLO

Couleur **Marine**
 4 tailles **XS: 34-35 • S: 36-39**
M: 40-43 • L: 44-48
 Code CHUT **7120121**



Spécial post-opérateur
Produit en vente à l'unité
indifféremment pour
pied droit ou gauche

Contrefort
extérieur



Semelle amovible **PODOWASH**
mousse à mémoire de forme lavable
en machine à 30°C



CHUT ATLAS

Couleur **Gris, Noir**

Pointures **du 36 au 46**

Code CHUT **7120121**

Semelle amovible : **PODOWASH**



CHUT ATHÉNA

Couleur **Perle** - Pointures **du 36 au 43**

Couleur **Jean** - Pointures **du 36 au 48**

Code CHUT **7120121**

Semelle amovible : **PODERGO**



CHUT ALLURE

Couleur **Noir**

Pointures **du 36 au 43**

Code CHUT **7120121**

Semelle amovible : **PODERGO**



CHUT ALEXIS

Couleur **Marine**

Pointures **du 36 au 48**

Code CHUT **7120121**

Semelle amovible : **PODERGO**



CHUT ARSÈNE

Couleur **Jean**

Pointures **du 36 au 46**

Code CHUT **7120121**

Semelle amovible : **PODERGO**





VEGAS

Couleur **Marine, Bronze, Argent, Noir**
Pointures **du 36 au 41**



GAMME ACTIVE

Tous nos produits de la gamme Active bénéficient d'une semelle de confort avec mousse à mémoire de forme qui garantit un confort optimal.



Une semelle technique ultra-légère, flexible et très amortissante qui contribue à orienter le pied pendant la marche



Ouverture très large permettant de chausser le pied très facilement

VALENCE

Couleur **Noir**
Pointures **du 36 au 42**





VENDEE

Couleur **Gris, Noir**

Pointures **du 36 au 42**



VAUCLUSE

Couleur **Gris, Marine**

Pointures **du 36 au 42**



Semelle intérieure avec
mousse à mémoire de forme



Doublure
ONSTEAM®



Semelle antidérapante et non bloquante :

2 pastilles antidérapantes sur les zones d'appui.

Le contour permet de ne pas freiner le pied lors du contact au sol.

LARA NOUVEAU COLORIS

Couleur **Marine, Noir**
Pointures **du 35 au 42**



Semelle intérieure
amovible



Zone
hallux valgus



Ouverture extra-large facile
à chausser même en cas d'œdème

VIVIANE

Couleur **Bordeaux, Noir**
Pointures **du 35 au 42**
Semelle amovible : **PODOMED**



VIOLETTE

Couleur **Noir**
Pointures **du 35 au 42**
Semelle amovible : **PODOMED**



**UCIEL**

Couleur **Beige, Bordeaux, Taupe**
Pointures **du 36 au 42**



Doublure 100% laine

**TOTIE**

Couleur **Marine, Bordeaux, Gris-Taupe**
Pointures **du 36 au 42**



Doublure éponge
confortable même
pieds nus

NATIVE

Couleur **Beige, Bleu-jean, Rouge**
Pointures **du 35 au 42**





LULU NOUVEAU

Couleur **Gris**

Pointures **du 35 au 42**



LUISA NOUVEAU

Couleur **Ecrû, Marine**

Pointures **du 35 au 42**



LUDIVINE NOUVEAU

Couleur **Anthracite**

Pointures **du 35 au 42**



LUANA NOUVEAU

Couleur **Gris**

Pointures **du 35 au 42**



TATOO

Couleur **Anthracite**

Pointures **du 36 au 42**



**ILENA** NOUVEAU

Couleur **Rouge, Anthracite**
Pointures **du 36 au 42**

**IRIS** NOUVEAU

Couleur **Rose, Camel**
Pointures **du 35 au 42**

**FLAVIA** NOUVEAU

Couleur **Marine**
Pointures **du 36 au 41**

**FANNETTE** NOUVEAU

Couleur **Marine**
Pointures **du 36 au 42**





FLORINE NOUVEAU

Couleur **Bordeaux**
Pointures **du 36 au 41**



FIALENA NOUVEAU COLORIS

Couleur **Poudre, Bordeaux**
Pointures **du 36 au 41**



Elastique latéral
pour un enfilage facile



FREDERICA

Couleur **Poudre**
Pointures **du 36 au 41**



GERALDINE NOUVEAU COLORIS

Couleur **Orange**
Pointures **du 36 au 41**



GERTRUDE NOUVEAU

Couleur **Rouge**
Pointures **du 36 au 41**



**SHANNON**Couleur **Gris-Rose**Pointures **du 35 au 42****CALOUFOLK**Couleur **Granit, Bordeaux, Anthracite**Pointures **du 35 au 46**



TAISSY

Couleur **Marine, Beige**
Pointures **du 36 au 42**



Semelle intérieure
amovible



Avant-pied
extensible

TARRAGONE NOUVEAU COLORIS

Couleur **Marine, Gris**
Pointures **du 36 au 42**



Tissu entièrement
extensible

TARNOS

Couleur **Stretch noir**
Pointures **du 36 au 42**



Bride longue découposable et dessus à soufflets pour cou-de-pied large



AXEL

Couleur **Gris**

Pointures **36 - 46**

Semelle amovible : **PODOMED**



ARTHUR

Couleur **Gris**

Pointures **36 - 46**

Semelle amovible : **PODOWASH**



ADDAX

Couleur **Jean**

Pointures **36 - 46**

Semelle amovible : **PODERMA**



Bride amovible



ARRY

Couleur **Jean**

Pointures **36 - 46**

Semelle amovible : **PODOMED**



DUX

COULEURS :

Rouge, Blanc, Ciel, Marine, Noir



TAILLES :

XS : 36-37

S : 38

M : 39-40

L : 41-42

XL : 43

XXL : 44-45

XXXL : 46-47

PATHOLOGIES :

- Troubles du dos

- Epines calcanéennes

- Mycoses

- Atrophies du capiton plantaire

NOUVEAU - GAMME CHUP POUR PIED DIABÉTIQUE

Podowell a développé une gamme de Chaussures thérapeutiques de série à Usage Prolongé (**CHUP**) adaptée au pied diabétique de **grade 1** (neuropathie sensitive isolée) ou **grade 2** (neuropathie sensitive associée à une artérite ou des déformations du pied).

Tous les modèles de cette gamme disposent ainsi d'un **volume chaussant adapté** et répondent à un cahier des charges précis pour apporter un **confort maximal et une protection efficace** du pied diabétique.

Les CHUP pour pied diabétique Podowell présentent notamment les caractéristiques suivantes :

- **elles protègent les pieds vis-à-vis des éléments extérieurs**
- **limitent les frottements et les zones de surpression**
- **évacuent l'humidité**





Doublure intérieure
intégrale et sans couture
pour une bonne protection
du pied

CHUP ORFEO_D

Couleur **Noir**
Pointures **du 39 au 46**
Code CHUP **2132645**
Semelle amovible : **PODOMED**
Intercalaire **EVA**



CHUP OCTAVIO_D

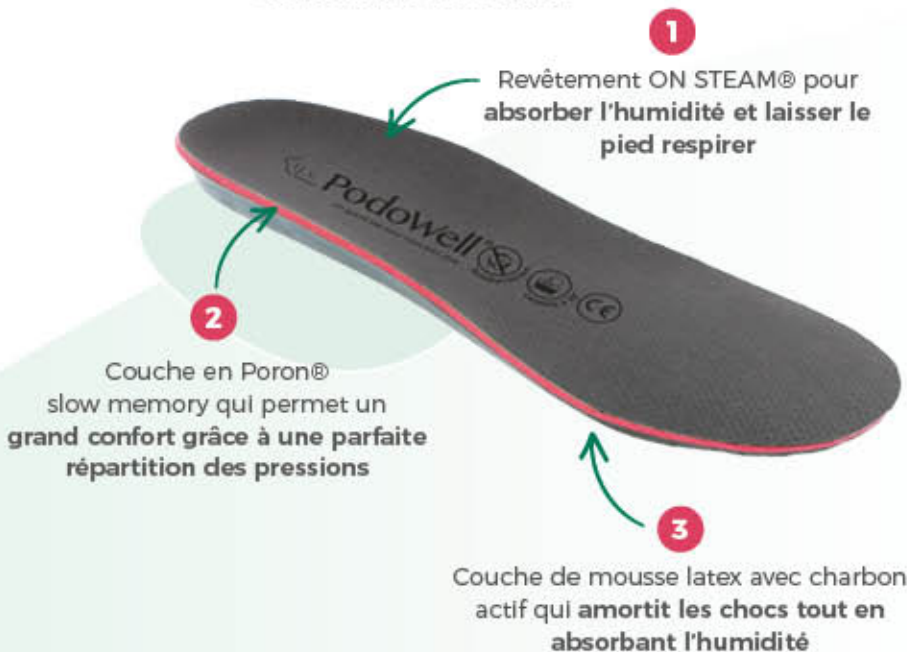
Couleur **Noir**
Pointures **du 39 au 46**
Code CHUP **2188166**
Semelle amovible : **PODOMED**
Intercalaire **EVA**



SEMELLE TECHNIQUE :
2 pastilles antidérapantes sur les zones d'appui.
Le contour permet de ne pas freiner le pied lors du contact au sol.

La semelle **Podowell Extra Confort** est particulièrement adaptée au pied diabétique et pour les douleurs plantaires.

COMPORTE 3 COUCHES :



La semelle Podowell Extra Confort s'adapte aux chaussures Podowell comportant une semelle amovible **PODOMED** (demander conseil à votre pharmacien ou voir sur podowell.fr).

EXTRA C H

Couleur **Marron**
Pointures **du 39 au 46**



Cuir avec doublure ON STEAM®

LACET + ZIP



Semelle cousue
souple et résistante

LACET + ZIP



CHUT YAEL NOUVEAU

Couleur **Noir**
Pointures **du 39 au 46**
Code CHUT **7120121**
Semelle amovible **PODOSOFT**
Intercalaire : **EVA**



CHUT VERANO

Couleur **Marine**
Pointures **du 39 au 46**
Code CHUT **7120121**



Semelle en mousse à mémoire et
intercalaire amovible

CHUT YVAN NOUVEAU

Couleur **Camel**
Pointures **du 39 au 46**
Code CHUT **7120121**
Semelle amovible **PODOSOFT**
Intercalaire : **EVA**



Grande ouverture
pour un chaussage facile



CHUT YVES NOUVEAU

Couleur **Noir**
Pointures **du 39 au 46**
Code CHUT **7120121**
Semelle amovible **PODOSOFT**
Intercalaire : **EVA**



CHUT VÉRITABLE

Couleur **Noir**
Pointures **du 39 au 46**
Code CHUT **7120121**





CHUT OSCAR

Couleur **Noir**
Pointures **du 39 au 46**
Semelle amovible **PODOMED**
Intercalaire **EVA**



CHUT PINOCCHIO

Couleur **Noir**
Pointures **du 39 au 46**
Code CHUT **7120121**



LAVABLES ET EXTENSIBLES



Modèles lavables
en machine à 30°



CHUT PATXI **NOUVEAU**

Couleur **Noir**
Pointures **du 39 au 46**
Code CHUT **7120121**
Semelle amovible : **PODOMED**



CHUT PATRICK

Couleur **Noir**
Pointures **du 39 au 46**
Code CHUT **7120121**
Semelle amovible : **PODOMED**





CHUT PAOLI

Couleur **Gris, Noir**
 Pointures **du 39 au 46**
 Code CHUT **7120121**
 Semelle amovible : **PODOMED**



Avant-pied
entièrement extensible



CHUT PAVEL

Couleur **Noir**
 Pointures **du 39 au 46**
 Code CHUT **7120121**
 Semelle amovible : **PODOMED**



CHUT PADRIG

Couleur **Marron**
 Pointures **du 39 au 46**
 Code CHUT **7120121**
 Semelle amovible : **PODOMED**



Quartier arrière en cuir
pour un bon maintien du pied



CHUT ALIX

Couleur **Noir**
 Pointures **du 36 au 48**
 Code CHUT **7120121**
 Semelle amovible : **PODOMED**



CHUT ALPES

Couleur **Marron, Noir**
 Pointures **du 36 au 48**
 Code CHUT **7120121**
 Semelle amovible : **PODOMED**



Avant-pied
entièrement extensible
matériau étirable
à 200%



Semelle intérieure amovible
en mousse à mémoire de forme



CHUT ALFRED

Couleur **Noir**

Pointures **du 36 au 46**

Code CHUT **7120121**

Semelle amovible : **PODOWASH**



CHUT AWELL

Couleur **Beige, Marron**

Pointures **du 36 au 46**

Code CHUT **7120121**

Semelle amovible : **PODERGO**



CHUT ALBAN

Couleur **Marine, Noir**

Pointures **du 36 au 46**

Code CHUT **7120121**

Semelle amovible : **PODERGO**



MODÈLES CONSEILLÉS POUR DIABÉTIQUES



CHUT AQUITAINE

Couleur **Noir**

Pointures **du 36 au 48**

Code CHUT **7120121**

Semelle amovible : **PODOMED**



CHUT ANATOLE

Couleur **Noir**

Pointures **du 36 au 46**

Code CHUT **7120121**

Semelle amovible : **PODOMED**





Avant-pied souple
et sans couture

CHUT ANTOINE NOUVEAU COLORIS

Couleur **Marine, Gris, Noir**
Pointures **du 36 au 46**
Code CHUT **7120121**
Semelle amovible : **PODOMED**



CHUT ARNAUD

Couleur **Gris, Noir**
Pointures **du 36 au 46**
Code CHUT **7120121**
Semelle amovible : **PODOMED**



Arrière montant
pour un bon maintien de
la cheville



Tirette
pour faciliter le
chaussage



Ouverture totale
par le dessus

CHUT ARMAND NOUVEAU

Couleur **Marine, Noir**
Pointures **du 36 au 46**
Code CHUT **7120121**
Semelle amovible : **PODOMED**



CHUT ADRIEN

Couleur **Gris**
Pointures **du 36 au 46**
Code CHUT **7120121**
Semelle amovible : **PODOMED**



Contrefort avec antiglisseur
pour un maintien optimal
du talon

Doublure éponge
aussi confortable avec des
chaussettes que pieds nus



CHUT AMIRAL

Couleur **Bleu-jean, Rouge, Gris, Noir**

Pointures **du 36 au 46**

Code CHUT **7120121**

Semelle amovible : **PODOMED**



CHUT DONUTS

Couleur **Bleu-jean, Rouge, Gris, Noir**

Pointures **du 36 au 46**

Code CHUT **7120121**

Semelle amovible : **PODOMED**



Intérieur
100% laine

CHUT ANIÈRE

Couleur **Anthracite, Bordeaux**

Pointures **du 36 au 46**

Code CHUT **7120121**

Semelle amovible : **PODOMED**





CHUT ATHOS

Couleur **Bordeaux** - Pointures **du 36 au 44**
 Couleur **Marine, Noir** - Pointures **du 36 au 48**
 Code CHUT **7120121**
 Semelle amovible : **PODOMED**



CHUT ANITÉ

Couleur **Marine**
 Pointures **du 36 au 48**
 Code CHUT **7120121**
 Semelle amovible : **PODOMED**



CHUT ALADIN

Couleur **Noir**
 Pointures **du 36 au 48**
 Code CHUT **7120121**
 Semelle amovible : **PODOMED**



CHUT ALTITUDE

Couleur **Noir**
 Pointures **du 36 au 48**
 Code CHUT **7120121**
 Semelle amovible : **PODOMED**



CHUT PODOSOLO

Couleur **Marine**
 4 tailles **XS: 34-35 • S: 36-39**
M: 40-43 • L: 44-48
 Code CHUT **7120121**



Spécial post-opératoire
 Produit en vente à l'unité
 indifféremment pour
 pied droit ou gauche

Contrefort
extérieur



Semelle amovible **PODOWASH**
mousse à mémoire de forme lavable
en machine à 30°C



CHUT ATLAS

Couleur **Gris, Noir**

Pointures **du 36 au 46**

Code CHUT **7120121**

Semelle amovible : **PODOWASH**



CHUT ATHÉNA

Couleur **Jean**

Pointures **du 36 au 48**

Code CHUT **2166740**

Semelle amovible : **PODERGO**



CHUT ALEXIS

Couleur **Marine**

Pointures **du 36 au 48**

Code CHUT **7120121**

Semelle amovible : **PODERGO**



CHUT ARSÈNE

Couleur **Jean**

Pointures **du 36 au 46**

Code CHUT **7120121**

Semelle amovible : **PODERGO**





Pour assurer une protection sûre et durable des chaussures, Podowell a traité une majorité de ses chaussures avec le traitement **SANITIZED®**, validé et mondialement reconnu, inoffensif pour l'homme et l'environnement. Ce traitement antimicrobien limite le développement des bactéries des moisissures, des acariens - notamment responsables des mauvaises odeurs, des auréoles et de l'altération des matériaux. La fonction d'hygiène **SANITIZED®** combine ainsi la fraîcheur, le confort et la durée de vie des matériaux. Vos paires de chaussures sont ainsi protégées et dotées d'une qualité optimale.



VAUBAN

Couleur **Noir**

Pointures **du 40 au 46**



VALOIS

Couleur **Noir**

Pointures **du 40 au 46**





Ouverture très large permettant de chausser le pied très facilement



Large patte auto-agrippante facile à saisir et à ajuster

VERCORS

Couleur **Noir**

Pointures **du 40 au 46**





OMER

Couleur **Noir**
 Pointures **du 39 au 46**
 Semelle amovible : **PODOMED**
 Intercalaire : **EVA**



PIERRICK

Couleur **Noir**
 Pointures **du 39 au 46**
 Semelle amovible : **PODOMED**



UGO

Couleur **Noir**
 Pointures **du 40 au 46**



PULLOVER NOUVEAU COLORIS

Couleur **Bleu**
 Pointures **du 39 au 46**



CALOUFOLK

Couleur **Granit, Bordeaux, Anthracite**
 Pointures **du 35 au 46**



FRANQUIN

Couleur **Marron**
 Pointures **du 39 au 46**



Bride longue découppable et dessus à soufflets pour cou-de-pied large



AXEL

Couleur **Gris**
Pointures **36 - 46**
Semelle amovible : **PODOMED**



ARTHUR

Couleur **Gris**
Pointures **36 - 46**
Semelle amovible : **PODOWASH**



ADDAX

Couleur **Jean**
Pointures **36 - 46**
Semelle amovible : **PODERMA**



Bride amovible



ARRY

Couleur **Jean**
Pointures **36 - 46**
Semelle amovible : **PODOMED**



DUX

COULEURS :
Rouge, Blanc, Ciel, Marine, Noir



TAILLES :

XS : 36-37
S : 38
M : 39-40
L : 41-42
XL : 43
XXL : 44-45
XXXL : 46-47

PATHOLOGIES :

- Troubles du dos
- Epines calcanéennes
- Mycoses
- Atrophies du capiton plantaire

SEMELLES INTÉRIEURES STANDARD



PODOMIXTE



Couleur **Beige**

Pointures : **36-38, 39-42, 43-46**



GELATO SECRET



Couleur **Fuchsia**

Pointures doubles :

35-36, 37-38, 39-40, 41-42

SEMELLES INTÉRIEURES POUR CHAUSSURES PODOWELL

Trouvez la semelle intérieure parfaitement adaptée à vos chaussures Podowell



EXTRA C F EXTRA C H

Couleur **Marron**

Pointures : **FEMME : 35-42
HOMME : 39-46**



**PODOWASH
PODOWASH2**
Couleur :
Beige



PODOSOFT
Couleur :
Anthracite



PODOFIRST
Couleur :
**Beige,
Anthracite**



PODOFINE
Couleur :
Beige



PODOLOOK
Couleur :
**Beige,
Anthracite**



PODOMED
Couleur :
**Beige,
Anthracite**



PODERGO
Couleur :
Beige



PODERMA
Couleur :
Beige



PODOLINE
Couleur :
Anthracite



PODOSTYL
Couleur :
Beige



**PODOGAB_1
PODOGAB_2**
Couleur :
Beige



Semelles intérieures cuir.
Nettoyage à la main avec une éponge humide.



CHAUSSE-PIED
À l'unité



PÉDIMÈTRE
À l'unité



BAS D'ESSAYAGE
Boîte de 60 bas
d'essayage jetables.
Taille unique



**SAC TEXTILE
RÉUTILISABLE**
À l'unité



SAC PAPIER
À l'unité



**CATALOGUE
PROFESSIONNEL**
Format A4



**CATALOGUE
PROFESSIONNEL**
Format A5



PRÉSENTOIR 2 ÉTAGÈRES
Format 35cm x 60cm



PRÉSENTOIR 4 ÉTAGÈRES
Format 38cm x 152cm

TABLEAU DES CARACTÉRISTIQUES

Femme	Page															
ADRIEN	24															
ALADIN	26															
ALBAN	23															
ALEXIS	27															
ALFRED	23															
ALIX	22															
ALLURE	27															
ALPES	22															
ALTITUDE	26															
AMIRAL	25															
ANATOLE	22															
ANIERE	25															
ANITE	26															
ANTOINE	24															
AQUITAINE	22															
ARMAND	24															
ARNAUD	24															
ARSENE	27															
ATHENA	27															
ATHOS	26															
ATLAS	27															
AWELL	23															
DANIELA	25															
DONUTS	25															
GEMA	23															
MACUMBA	19															
MADONA	21															
MAEISS	20															
MAGIK	20															
MALOU	21															
MANILLE	19															
MARION	20															
MARJORIE	13															
PODOSOLO	26															
PSYCHE	22															
PSYLVIA	19															
SACHA	11															
SANDY	18															
SERENA	16															
SHARONA	18															
SIANA	14															
SIBEL	14															
SYBYLE	10															
SIERRA	11															
SIMONA_PRESTIGE	15															
SIMONA	15															
SOLANE	10															
SOLANGE	12															
SOLEDAD	12															
SOPHIE_PRESTIGE	16															
STEFY	18															
STELLA	16															
STRONG	15															
STELLAIRE	13															
STIMULI	15															
VADIM	21															



Podowell

Fargeot & Cie



Route de Limoges
24800 THIVIERS

Commandes, réassorts et conseils



Par Internet
pro.podowell.fr



Par mail
pro@podowell.com



Par téléphone
05 53 55 20 11
Du lundi au vendredi
de 8h à 18h

Gamme
Médicale

Gamme
Active

Gamme
Confort

Plus près de chez vous et dans chaque région,
50 commerciaux spécialistes du pied pour vous conseiller

Distribué par

